



FACTURA DE ELECTRICIDAD

IBERDROLA CLIENTES, S.A.U.
CIF A-95758389



CONTRATO

Titular

LOUDINGADS SL.

Potencia:

Potencia punta: 9,2 kW
Potencia valle: 9,2 kW

Dirección de suministro:

C/ MUNTANER, 81, SOBREATICO 2
08011 BARCELONA

Nº DE CONTRATO: 739637496

RESUMEN DE FACTURA

PERIODO DE FACTURACIÓN:

18/11/2024 - 17/12/2024

Nº FACTURA:

21241226010271179

DIAS FACTURADOS:

29

FECHA DE EMISIÓN:

26 de diciembre de 2024

ENERGÍA..... 82,23 €

CARGOS NORMATIVOS 0,18 €

SERVICIOS Y OTROS CONCEPTOS..... 0,77 €

IVA..... 8,32 €

TOTAL

91,50 €

FECHA PREVISTA DE COBRO: 03/01/2025

Remite: IBERDROLA CLIENTES, S.A.U. Apartado de Correos 61175 28080 Madrid

DY 910 M S 0739637496 0108 ind-AY-ele-019 012530 050121 20241226



07396374960033910080110801900010126124

LOUDINGADS SL.

C/ MUNTANER, 81, SOBREATICO 2
08011 BARCELONA



¿Buscas un hogar más eficiente?

Desde Iberdrola queremos ayudarte a conseguirlo. Solo tienes que seguir los consejos que hemos preparado para ti entrando en la página web www.iberdrola.es/informacion/consejos o a través del siguiente código QR:



Puede encontrar el desglose detallado de los conceptos facturados en el reverso de esta factura. Además, en iberdrola.info/factura-luz le explicamos con detalle la factura, para que entenderla sea más fácil que nunca.

¿LE PODEMOS AYUDAR?



www.iberdrola.es | clientes@tuiberdrola.es

APP Iberdrola Clientes



Oficina de Atención Iberdrola:
CALLE MALLORCA 94 08029 BARCELONA
CALLE GALILEU 330 08028 BARCELONA



Atención al Cliente
900 225 235
93 546 66 98

Reparaciones
eléctricas del hogar
900 22 45 22
93 546 66 99




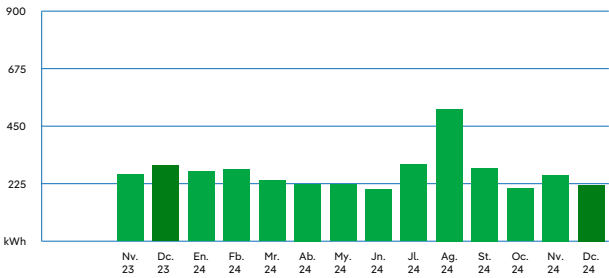
Notificación
de averías en la zona
800760706

EDISTRIBUCIÓN REDES
DIGITALES S.L.U.



INFORMACIÓN SOBRE CONSUMO

EVOLUCIÓN DE CONSUMO (kWh)



Consumo total de esta factura.



Consumo medio diario en esta factura.



Consumo medio diario en los últimos 14 meses.

Puede consultar el detalle de su consumo hora a hora en Mi Área Cliente en www.iberdrola.es y en la APP de Iberdrola Clientes. También puede acceder a los datos de medida de su contador inteligente a través de la web de su empresa distribuidora <https://zonaprivada.endesadistribucion.es>.

DETALLE DE FACTURA

ENERGÍA

Potencia facturada	Punta 9,2 kW x 29 días x 0,098137 €/kW día	26,18 €
	Valle 9,2 kW x 29 días x 0,014192 €/kW día	3,79 €
Total importe potencia hasta 17/12/2024		29,97 €
Energía consumida	219,96 kWh x 0,219378 €/kWh	48,25 €

CARGOS NORMATIVOS

Financiación bono social fijo	29 días x 0,006282 €/día	0,18 €
Impuesto sobre electricidad	5,11269632 % s/78,4 €	4,01 €

TOTAL ENERGÍA

82,41 €

SERVICIOS Y OTROS CONCEPTOS

Alquiler equipos medida	29 días x 0,02655738 €/día	0,77 €
-------------------------	----------------------------	--------

TOTAL SERVICIOS Y OTROS CONCEPTOS

0,77 €

IMPORTE TOTAL

83,18 €

IVA Reducido (*) 10 % s/83,18 €

8,32 €

TOTAL IMPORTE FACTURA

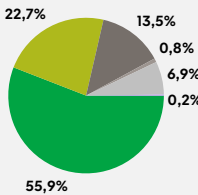
91,50 €

INFORMACION ADICIONAL

CIF titular	B67185363
Nº contador:	303124238
Peaje de acceso a la red (ATR):	2.0TD
Mercado:	Libre
Segmento tarifario:	1
Precios de peajes de acceso:	B.O.E. del 25/12/2023
Fecha final del contrato:	04/04/2025
Permanencia:	No
Empresa distribuidora:	EDISTRIBUCIÓN REDES DIGITALES S.L.U.
Número de contrato de acceso:	448170359
Identificación punto de suministro (CUPS):	ES 0031 4054 5274 9020 CQ
Forma de pago:	DOMICILIACION BANCARIA
IBAN:	ES81 2100 0868 5302 0061 ****
BIC:	CAIXESBBXXX
Código de mandato:	232126872000

**** (Ocultos para su seguridad)

El 20,4% está destinado a impuestos y cargos



Energía	55,9%
Peajes de Transporte y Distribución	22,7%
Impuestos	13,5%
Alquiler contador	0,8%
Bono Social	0,2%
Cargos	6,9%
Renovables, cogeneración y residuos	0,1%
Anualidades del déficit	4,9%
Sobrecoste generación no peninsular	1,9%
Otros	0,0%

Las lecturas desagregadas según la tarifa de acceso, tomadas el 17/12/2024 son: punta: 33.610,68 kWh; llano: 5.863,45 kWh; valle 2.629,17 kWh, siendo estas lecturas reales. Sus consumos desagregados han sido punta: 72,65 kWh; llano: 76,27 kWh; valle 71,04 kWh.

Las potencias máximas demandadas en el último año han sido 5,69 kW en P1 (punta) y 3,26 kW en P2 (valle).

Para el periodo de esta factura el consumo medio de electricidad de los suministros en su mismo código postal ha sido de 237,41 kWh.

El importe de los peajes de acceso a redes en esta factura, sin impuestos, es de 27,91 €, desglosado en: Potencia: 19,22 €, Energía: 7,92 €, Alquiler de contador: 0,77 €. Impuestos aplicables: Impuesto Eléctrico e IVA u otros impuestos indirectos. Estos importes están englobados en el importe total de la factura (no representan coste adicional).

Para reclamaciones relacionadas con el contrato de suministro o la facturación puede dirigirse a cualquiera de los canales de atención indicados en esta factura, o en el Apartado de Correos 61090, 28080 de Madrid. Si su reclamación no ha sido resuelta o ha superado el plazo de 30 días, puede dirigirse a la Junta Arbitral de Consumo Autonómica de Cataluña (teléfono de contacto: 938574000). Además, puede acudir a los órganos competentes en materia de Consumo y/o Energía de dicha Comunidad Autónoma.

(*) En virtud del Real Decreto-ley 8/2023, de 27 de diciembre de 2023, el IVA aplicable a su factura se encuentra reducido del 21% al 10%.



En el código QR o en el enlace <https://comparador.cnmc.gob.es> puede consultar y comparar las distintas ofertas vigentes de las comercializadoras de energía eléctrica en mercado libre.

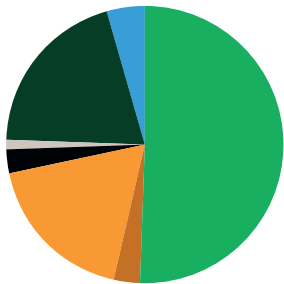


Origen de electricidad 2023

Si bien la energía eléctrica que llega a nuestros hogares es indistinguible de la que consumen nuestros vecinos u otros consumidores conectados al mismo sistema eléctrico, es posible conocer el origen de la producción de energía eléctrica equivalente a la que consume en el hogar.

A estos efectos, se proporciona el desglose de la mezcla de tecnologías de producción nacional para así comparar los porcentajes del promedio nacional con los correspondientes a la energía vendida por su Compañía Comercializadora.

Iberdrola Clientes



Otras ■ Nuclear ■ Fuel/Gas ■ CC Gas Natural ■ Renovables ■ Cogeneración de Alta Eficiencia ■ Carbón

Origen	Iberdrola Clientes	Mix de generación nacional
Renovable	50,7%	50,8%
Cogen. Alta Eficiencia	3,0%	2,6%
CC Gas Natural	18,1%	18,3%
Carbón	2,9%	1,5%
Fuel/Gas	1,1%	1,2%
Nuclear	19,9%	20,9%
Otras no renovables	4,3%	4,7%

Impacto medioambiental

El impacto ambiental de su electricidad depende de las fuentes energéticas utilizadas para su generación.

En una escala de A a G donde A indica el mínimo impacto ambiental y G el máximo, y que el valor medio nacional corresponde al nivel D, la energía comercializada por Iberdrola tiene los siguientes valores.

Emisiones de CO₂
Iberdrola Clientes



Emisiones de CO₂ eq. (g/kWh) 134
Media nacional (g/kWh) 121

Residuos Radiactivos Alta Actividad
Iberdrola Clientes



Residuos Radiactivos (µg/kWh) 487
Media nacional (µg/kWh) 512

Más información sobre el origen de su electricidad en gdo.cnmc.es

De acuerdo con el sistema de Garantía de Origen e Información al Consumidor, implantado por la Comisión Nacional de la Energía, Iberdrola informa que toda la electricidad comercializada en 2023 ha sido etiquetada en la categoría D que indica un impacto ambiental igual a la media nacional.

