



# FACTURA DE ELECTRICIDAD

IBERDROLA CLIENTES, S.A.U.  
CIF A-95758389



## CONTRATO

### Titular

LOUDINGADS SL.

### Potencia:

Potencia punta: 9,2 kW  
Potencia valle: 9,2 kW

### Dirección de suministro:

C/ MUNTANER, 81, Sobreat 2  
08011 BARCELONA

**Nº DE CONTRATO:** 739637496

## RESUMEN DE FACTURA

### PERIODO DE FACTURACIÓN:

16/01/2024 - 17/02/2024

### Nº FACTURA:

21240226010223858

### DIAS FACTURADOS:

32

### FECHA DE EMISIÓN:

26 de febrero de 2024

ENERGÍA.....	96,53 €
DESCUENTOS ENERGÍA .....	-14,18 €
CARGOS NORMATIVOS .....	0,20 €
SERVICIOS Y OTROS CONCEPTOS.....	0,85 €
IVA.....	8,34 €

## TOTAL

**91,74 €**

**FECHA PREVISTA DE COBRO: 05/03/2024**

Remite: IBERDROLA CLIENTES, S.A.U. Apartado de Correos 6175 28080 Madrid

DY 910 M S 0739637496 0108 SV15 021804 086797 20240226



**LOUDINGADS SL.**

**C/ MUNTANER, 81, Sobreat 2**

**08011 BARCELONA**



## ¿Buscas un hogar más eficiente?

Desde Iberdrola queremos ayudarte a conseguirlo.  
Solo tienes que seguir los consejos que hemos preparado  
para ti entrando en la página web  
[www.iberdrola.es/informacion/consejos](http://www.iberdrola.es/informacion/consejos)  
o a través del siguiente código QR:



Puede encontrar el desglose detallado de los conceptos facturados en el reverso de esta factura. Además, en [iberdrola.info/factura-luz](http://iberdrola.info/factura-luz) le explicamos con detalle la factura, para que entenderla sea más fácil que nunca.

## ¿LE PODEMOS AYUDAR?



[www.iberdrola.es](http://www.iberdrola.es) | [clientes@tuiberdrola.es](mailto:clientes@tuiberdrola.es)

APP Iberdrola Clientes



Oficina de Atención Iberdrola:  
CALLE MALLORCA 94 08029 BARCELONA  
CALLE CARRERAS I CANDI 56 08028 BARCELONA



Atención al Cliente  
900 225 235  
93 546 66 98

Reparaciones  
eléctricas del hogar  
900 22 45 22  
93 546 66 99




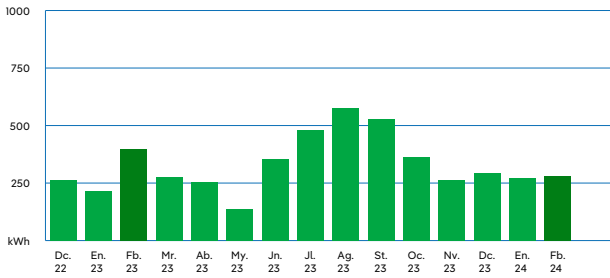
Notificación  
de averías en la zona  
800760706

EDISTRIBUCIÓN REDES  
DIGITALES S.L.U.



## INFORMACIÓN SOBRE CONSUMO

### EVOLUCIÓN DE CONSUMO (kWh)



Consumo total de esta factura.



Consumo medio diario en esta factura.



Consumo medio diario en los últimos 14 meses.

Puede consultar el detalle de su consumo hora a hora en Mi Área Cliente en [www.iberdrola.es](http://www.iberdrola.es) y en la APP de Iberdrola Clientes. También puede acceder a los datos de medida de su contador inteligente a través de la web de su empresa distribuidora <https://zonaprivada.endesadistribucion.es>.

### DETALLE DE FACTURA

#### ENERGÍA

Potencia facturada	Punta 9,2 kW x 32 días x 0,098137 €/kW día	28,89 €
	Valle 9,2 kW x 32 días x 0,014192 €/kW día	4,18 €
<b>Total importe potencia hasta 17/02/2024</b>		<b>33,07 €</b>
Energía consumida	280,66 kWh x 0,218949 €/kWh	61,45 €
Descuento sobre consumo 15%	15% s/61,45 €	-9,22 €
Descuento sobre T. Potencia	15% s/33,07 €	-4,96 €

#### CARGOS NORMATIVOS

Financiación bono social fijo	32 días x 0,006282 €/día	0,20 €
Impuesto sobre electricidad (*)	2,5% s/80,54 €	2,01 €

**TOTAL ENERGÍA** **82,55 €**

#### SERVICIOS Y OTROS CONCEPTOS

Alquiler equipos medida	32 días x 0,02655738 €/día	0,85 €
-------------------------	----------------------------	--------

**TOTAL SERVICIOS Y OTROS CONCEPTOS** **0,85 €**

#### IMPORTE TOTAL

**IVA Reducido (\*)** **10% s/83,4 €** **8,34 €**

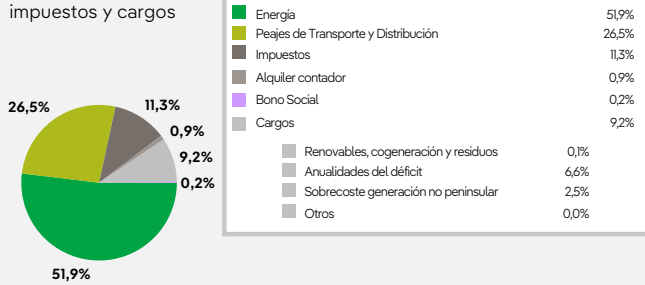
**TOTAL IMPORTE FACTURA** **91,74 €**

### INFORMACION ADICIONAL

NIF titular del contrato:	B67185363
Nº contador:	303124238
Peaje de acceso a la red (ATR):	2.0TD
Precios de peajes de acceso:	B.O.E. del 25/12/2023
Fecha final del contrato:	04/04/2024
Empresa distribuidora:	EDISTRIBUCIÓN REDES DIGITALES S.L.U.
Número de contrato de acceso:	448170359
Identificación punto de suministro (CUPS):	ES 0031 4054 5274 9020 CQ
Forma de pago:	DOMICILIACION BANCARIA
IBAN:	ES81 2100 0868 5302 0061 ****
BIC:	CAIXESBBXXX
Código de mandato:	232126872000

\*\*\*\* (Ocultos para su seguridad)

El 20,5% está destinado a impuestos y cargos



Las lecturas desagregadas según la tarifa de acceso, tomadas el 17/02/2024 son: punta: 32.654,78 kWh; llano: 4.792,69 kWh; valle 1.978,98 kWh, siendo estas lecturas reales. Sus consumos desagregados han sido punta: 110,67 kWh; llano: 103,63 kWh; valle 66,36 kWh.

Las potencias máximas demandadas en el último año han sido 5,58 kW en P1 (punta) y 3,22 kW en P2 (valle).

Para el periodo de esta factura el consumo medio de electricidad de los suministros en su mismo código postal ha sido de 130,28 kWh.

El importe de los peajes de acceso a redes en esta factura, sin impuestos, es de 33,65 €, desglosado en: Potencia: 21,19 €, Energía: 11,61 €, Alquiler de contador: 0,85 €. Impuestos aplicables: Impuesto Eléctrico e IVA u otros impuestos indirectos. Estos importes están englobados en el importe total de la factura (no representan coste adicional).

Para reclamaciones relacionadas con el contrato de suministro o la facturación puede dirigirse a cualquiera de los canales de atención indicados en esta factura, o en el Apartado de Correos 61090, 28080 de Madrid. Si su reclamación no ha sido resuelta o ha superado el plazo de 30 días, puede dirigirse a la Junta Arbitral de Consumo de su Comunidad Autónoma. Además puede acudir a los órganos competentes en materia de Consumo y/o Energía de dicha Comunidad Autónoma.

Su contrato no tiene permanencia.

(\*) En virtud del Real Decreto-ley 8/2023, de 27 de diciembre de 2023, el IVA aplicable a su factura se encuentra reducido del 21% al 10%.

(\*) En virtud del Real Decreto-ley 8/2023, de 27 de diciembre de 2023, el impuesto especial sobre la electricidad aplicable a su factura se encuentra reducido del 5,11269632% al 2,5%.



En el código QR o en el enlace <https://comparador.cnmc.gob.es> puede consultar y comparar las distintas ofertas vigentes de las comercializadoras de energía eléctrica en mercado libre.

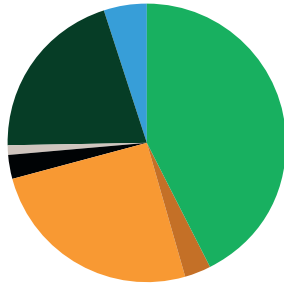


## Origen de electricidad 2022

Si bien la energía eléctrica que llega a nuestros hogares es indistinguible de la que consumen nuestros vecinos u otros consumidores conectados al mismo sistema eléctrico, es posible conocer el origen de la producción de energía eléctrica equivalente a la que consume en el hogar.

A estos efectos, se proporciona el desglose de la mezcla de tecnologías de producción nacional para así comparar los porcentajes del promedio nacional con los correspondientes a la energía vendida por su Compañía Comercializadora.

### Iberdrola Clientes



■ Otras ■ Nuclear ■ Fuel/Gas ■ CC Gas Natural ■ Renovables ■ Cogeneración de Alta Eficiencia ■ Carbón

Origen	Iberdrola Clientes	Mix de generación nacional
Renovable	42,7%	42,3%
Cogen. Alta Eficiencia	3,1%	2,1%
CC Gas Natural	25,1%	25,7%
Carbón	2,8%	2,9%
Fuel/Gas	1,1%	1,1%
Nuclear	20,2%	20,7%
Otras no renovables	5,0%	5,2%

## Impacto medioambiental

El impacto ambiental de su electricidad depende de las fuentes energéticas utilizadas para su generación.

En una escala de A a G donde A indica el mínimo impacto ambiental y G el máximo, y que el valor medio nacional corresponde al nivel D, la energía comercializada por Iberdrola tiene los siguientes valores.

### Emisiones de CO<sub>2</sub> Iberdrola Clientes



Emisiones de CO<sub>2</sub> eq. (g/kWh) **161**  
Media nacional (g/kWh) **162**

### Residuos Radiactivos Alta Actividad Iberdrola Clientes



Residuos Radiactivos (µg/kWh) **441**  
Media nacional (µg/kWh) **452**

Más información sobre el origen de su electricidad en [gdo.cnmc.es](https://gdo.cnmc.es)

De acuerdo con el sistema de Garantía de Origen e Información al Consumidor, implantado por la Comisión Nacional de la Energía, Iberdrola informa que toda la electricidad comercializada en 2022 ha sido etiquetada en la categoría D que indica un impacto ambiental igual a la media nacional.